


Консультация для родителей "Играем везде"

Игры — одно из средств воспитания и обучения детей дошкольного возраста. Игра для дошкольников — способ познания окружающего. Если рассмотреть игру в разрезе федеральных государственных требований к реализации образовательных областей, то можно заметить, что она — игра соответствует каждой образовательной области: «Физическое развитие», «Познавательное развитие», «Речевое развитие», «Художественно-эстетическое развитие», «Социально-коммуникативное развитие».

Действительно, в игре ребенок развивается физически, у него воспитывается сообразительность, трудолюбие, инициатива. С помощью игр воспитатель осуществляет сенсорное воспитание детей, развивает познавательные процессы (любопытность, понимание взаимосвязи простейших явлений и т.д.). Он использует игру как средство развития мышления, речи, воображения, памяти, расширения и закрепления представлений об окружающей жизни. Учитывая, что игра является ведущей деятельностью детей дошкольного возраста, то в детском саду игру можно использовать в образовательной деятельности, в ходе режимных моментов, в самостоятельной деятельности детей.

А как использовать игры в домашних условиях?



«Игры на кухне»

Используя игру при организации повседневных домашних дел можно научить малыша многому полезному и интересному. Например, при приготовлении обеда можно на кухне поиграть с ребенком в следующие игры:

«Съедобное-несъедобное».

Цель: развитие внимания, памяти, расширение словарного запаса.

Правила игры: Взрослый называет разные предметы (например картошка, нож, вилка, торт, кастрюля и т. п.) ребенок в свою очередь должен отвечать «съедобное» или «несъедобное». Потом можно поменяться ролями.

«Кто больше»

Цель: развитие внимания, памяти, расширение словарного запаса.

Правила игры: Совместно с ребенком выберите тему игры (например: «Посуда») и по очереди называете посуду. Кто больше назвал, тот и выиграл!

«Угадай»


Цель: формирование умения думать и анализировать, обогащение речи, развития творческого мышления, воображения, памяти.

Правила игры: Предложите ребенку угадать предмет, описываемый вами на заданную тему. Потом пусть попробует описать предмет ребенок, а вы отгадываете!

«Цвет, форма, размер»

Цель: развитие памяти, мышления, внимательности, логики.

Правила игры: Родитель предлагает ребенку назвать продукты (предметы на кухне) определенного цвета, формы, размера.



«Назови ласково»

Цель: формирование навыков словообразования.

Правила игры: Родитель называет любое слово, а ребенок должен назвать его ласково, например, морковь-морковочка, тарелка-тарелочка и т.д.

«Обзывалки»

Цель: развитие речи, памяти, внимания, чувства юмора.

Правила игры: Совместно с ребенком выбираете тему игры, например, фрукты. И поочередно «обзываете» друг друга фруктами! (Ты – яблоко!, А ты – ананас! А ты – банан! И т.п.)

Задания на развитие мелкой моторики:

1. рассортировать белую и красную фасоль;
2. выложить из фасоли какую-нибудь фигуру, цифру, букву, слово...;
3. в мешочек положить крупу (рис/гречка/горох) и мелкие игрушки из киндер-сюрприза. Угадать на ощупь найденный в мешочке предмет;
4. посчитать сколько столовых (чайных) ложек, например, риса войдет чашку, банку...


Отгадываем «Вкусные» загадки.

В поле родился,
На заводе варился,
На столе растворился.

Ответ: Сахар

Маленькое, сдобное
Колесо съедобное.
Я одна его не съем,
Разделю ребятам всем.

Ответ: Бублик



Отгадываем «Вкусные» загадки.

Дедушка смеется, на нем шубонька трясется.
Ответ: Кисель

Холодок в пакете
Едят и взрослые и дети
Холодок, холодок,
Дай лизнуть тебя разок!
Ответ: Мороженое

В воде родится, а воды боится.
Ответ: Соль

Наши поросятки выросли на грядке,
К солнышку бочком, хвостики крючком.
Эти поросятки играют с нами в прятки.
Ответ: Огурцы

Ребёнок очень рад минутам, подаренным ему родителями в игре. Общение в игре не бывает бесплодно для малыша. Чем больше выпадает дорогих минут в обществе близких ему людей, тем больше взаимоотношения, общих интересов, любви между ними в дальнейшем.

Фантазируйте и играйте на здоровье!

